

Happy  
Passover

# **«ЗАНИМАТЕЛЬНЫЕ КАМЕШКИ» С ИСПОЛЬЗОВАНИЕМ ТЕХНОЛОГИИ**

## **«КАМЕШКИ МАРБЛС»**

Воспитатель МБДОУ ДС КВ № 25  
пгт Афипского Панеш И. А.



Happy  
Passover

**Цель:** развитие мелкой моторики,  
усидчивости, зрительного внимания,  
воображения, логического мышления.







Happy Passover

## Задачи:


- 1) формировать правильный захват шарика кистью руки;
- 2) развивать сложно координированные движения пальцев и кистей рук;
- 3) развивать мышление;
- 4) развивать ориентировку на плоскости;
- 5) профилактика оптико-пространственных нарушений;
- 6) работать над запоминанием цвета;
- 7) обогащать словарный запас;
- 8) развивать внимание и память;
- 9) профилактика дисграфии;
- 10) развивать фантазию ребенка



Happy  
Passover

## «Чудесный мешочек».

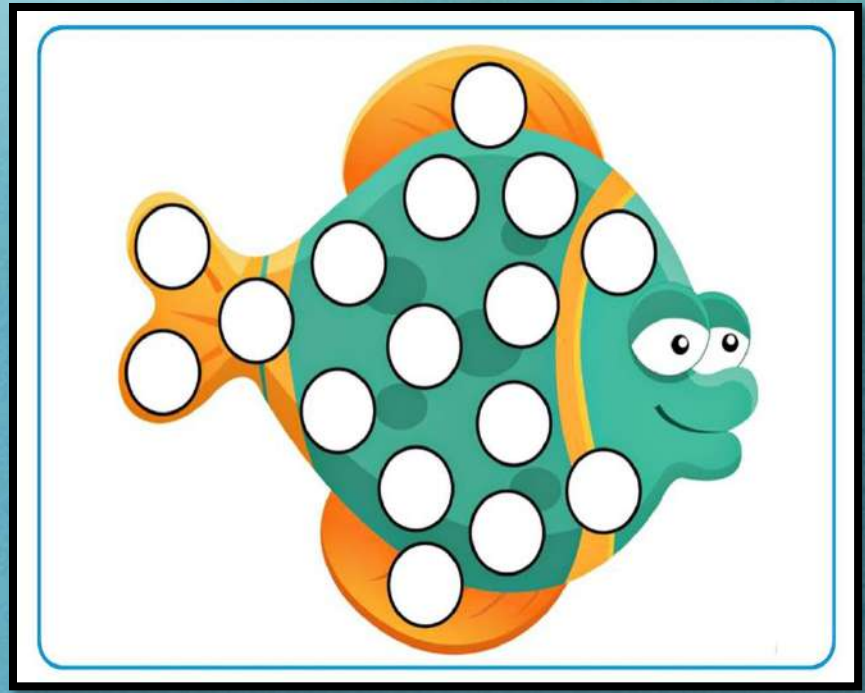
**Цель: развитие тактильных ощущений, развитие умения выбирать предметы отличающиеся от камушков «Марблс» (игрушки, буквы, цифры).**





# «Заполни пустой шаблон»

**Цель: предлагается заполнить картинку, которая имеет только контур, учитывается цветовая гамма.**





Happy  
Passover

## «Найдем предмет»

**Цель:** развитие тактильных ощущений; развитие умения выбирать предметы, отличающиеся от камушков "Марблс" (Например: небольшой строительный материал, киндер-игрушки и т.д.)





## «Сосчитай»

**Цель:** детям предлагается сосчитать сколько, например, желтых камешков всего, или сколько больших и маленьких камешков, или всего камешков всех цветов в определенных рядах или на поле.





Happy  
Passover

# «Придумай картинку по теме...»

**Цель:** Предлагается только тема, развивать воображение





Happy  
Passover


# Продолжить узор или ряд





Happy  
Passover

Какая дорожка (гусеница, бусы)  
– длиннее (короче)





## «Домик из мухомора»


По возможности, показываю детям, что шляпки у мухоморов разных цветов: красного, оранжевого, желтого, коричневого. Украшаем картинку шариками, пересчитываем шарики.

### **Назови один - много:**

Один гриб - много грибов;  
один мухомор -  
одна шляпка —  
один пень -

*Закрепляем звук [Р]. Стихотворение «Мухомор»*

В красной куртке мухомор,  
Гордо сел на косогор,  
Нам не нужен мухомор,  
Не пойдём на косогор.





Happy  
Passion

# "Любопытные гусеницы"

Дети подбирают камешки определенных цветов и размеров и украшают гусениц. Предварительно рассказать о том, как гусеница превращается в куколку, а потом в бабочку, чем питается и т.д.

Затем обратить внимание, что гусеницы ползут к норкам, а кто может жить в этих норках. Далее идет работа с шариками. Подбор по цвету, счет, заполнение норок камушками.

## ***Придумать продолжение сказки.***


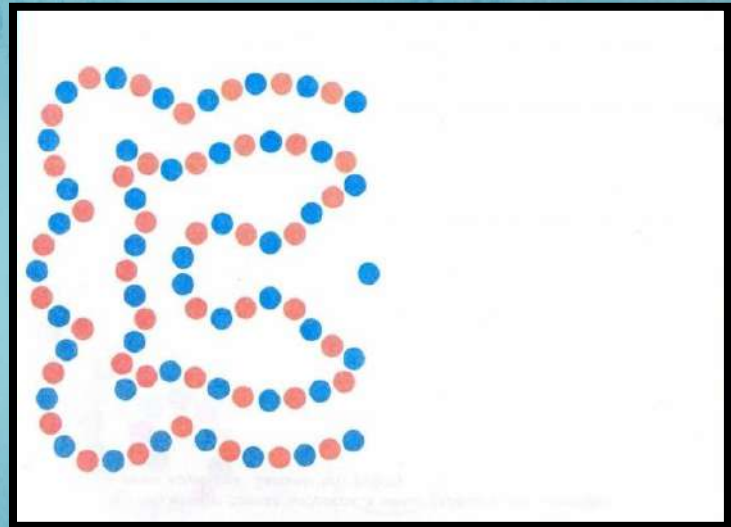
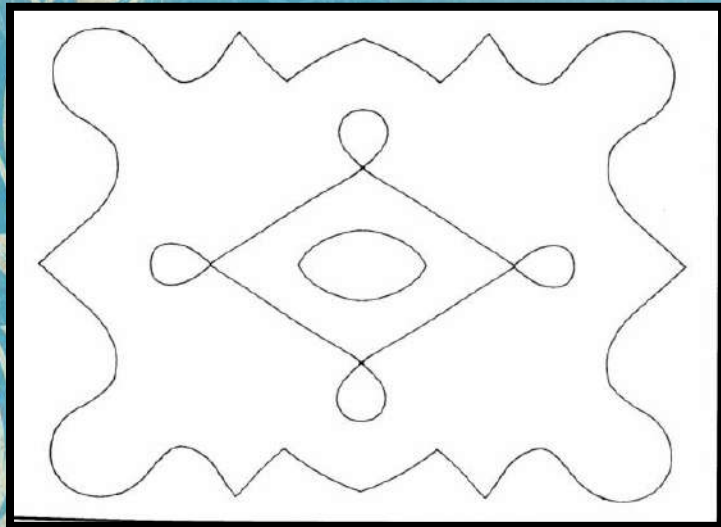
Жила – была маленькая гусеничка. она знала, что однажды станет прекрасной бабочкой. Но время шло, шло, все ее подружки уже давно порхали над цветами, а бедная гусеничка никак не могла превратиться даже в куколку.....





Happy  
Passover

# Выложи узор





Happy  
Passover

# Самостоятельные игры. Дети придумывают сюжет сами.





Happy  
Passover

Спасибо за внимание

